

宝武令牌独立版操作手册（Android）

宝武令牌独立版

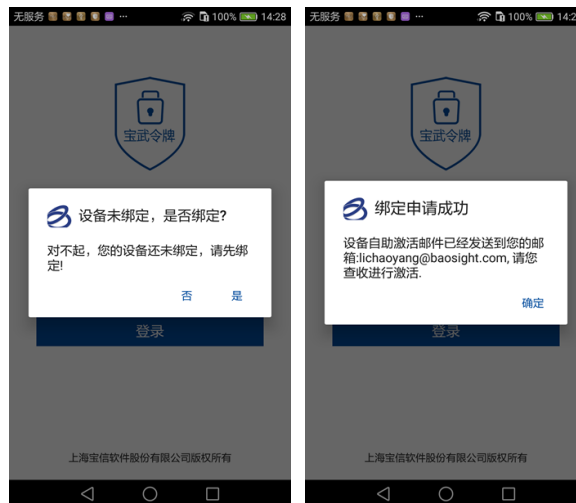
一、登录

宝武令牌 可以使用 宝武通行证/武钢工号登录



二、设备绑定

从未在手机上绑定过宝武令牌，登录时会要求绑定设备，需要邮件激活，才可正常登录



三、动态密码

动态密码用于您登录某些网址或者应用输入 令牌密码， 从而进行安全登录



四、安全管理



a) 设备锁

提供了 指纹 和 手势的 安全免登陆功能， 可以在安全管理中， 开启设备锁， 从而登录 只需要输入 指纹 或者 手势密码进行快速登录

b) 当前版本

可查看当前版本， 有新版本 会提示更新

c) 安全退出

用户点击安全退出， 会清除用户信息（登录状态、手势、指纹信息）

五、设备锁

针对不同的设备， 开启的设备锁

a) 指纹

支持指纹的设备，设备锁 是开启 指纹功能

初始登录，指纹登录开关默认是关闭的，若要打开需要进行指纹验证。

没有录入指纹，会出现如下提示：



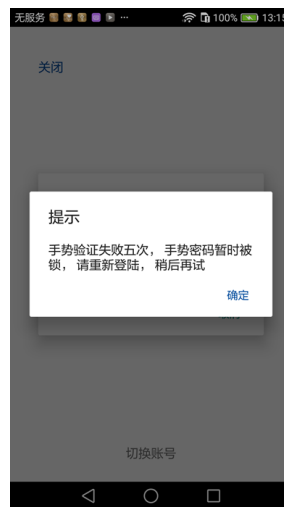
点击确定，会跳转到系统 指纹设置界面，进入指纹，进行指纹的录入



指纹登录开启的情况下，从后台进入前台，验证指纹通过，才能进入 宝武令牌密码的界面



指纹输错 多次， 会提示你重新登录， 稍后再试



b) 手势

不支持指纹的设备， 使用手势密码

b. 1) 手势密码开关

开启手势密码开关， 在已登录的情况下， 可通过手势密码 进行快速免登录




b. 2) 修改密码

可以修改手势密码， 已有手势密码， 则需要输入上次的手势密码， 才能进行修改


关闭



请绘制手势密码



绘制解锁图案



b. 3) 忘记密码

忘记密码 则清除用户信息， 重新登陆